



# የቤት ስራ Dell™ IN1910N የደንበኞች ግብይት

- የቤት ስራ
- የደንበኞች ግብይት
- የደንበኞች ግብይት
- የቤት ስራ
- የደንበኞች ግብይት
- LCD የደንበኞች ግብይት
- የደንበኞች ግብይት

## የደንበኞች ግብይት

ይህ የደንበኞች ግብይት የቤት ስራ ለማስገባት የሚያስፈልጉትን ሁሉንም የደንበኞች ግብይት ይዘት ያቀርባል። የደንበኞች ግብይት ለማስገባት የሚያስፈልጉትን ሁሉንም የደንበኞች ግብይት ይዘት ያቀርባል።

የደንበኞች ግብይት 1	
የደንበኞች ግብይት 1	
VGA የደንበኞች ግብይት 1	
የደንበኞች ግብይት ለደንበኞች ግብይት ለደንበኞች ግብይት	





© 2014 Dell

№	Описание	№	Описание
1	Порт VESA (100 мм x 100 мм) для крепления кронштейна	2	Порт для подключения кабеля питания
2	Порт для подключения кабеля питания	3	Порт для подключения кабеля
3	Порт для подключения кабеля	4	Порт для подключения кабеля
4	Порт для подключения кабеля	5	Порт для подключения кабеля

© 2014 Dell




© 2014 Dell

© 2014 Dell

© 2014 Dell





Pin No.	Signal Name	Color
1	Res	Red
2	S	Blue
3	NR	Green
4	GND	-
5	AVD	White
6	GND-R	-
7	GND-G	-
8	GND-B	-
9	3.3V	Yellow
10	GND-NR	-
11	GND	-
12	DDC	Black
13	SP	Orange
14	TR	Purple
15	DDC	Dark Blue

**Specifications**

TFT LCD - 4.3" (1080x720)	Resolution
TN	Panel Type
(18.5" Diagonal) (18.5"	Screen Size
(16.1" W) x 409.8	Screen Dimensions
(9.1" W) x 230.4	Screen Dimensions
WFO.30	Viewing Angle
(160° H) / (160° V)	Viewing Angle
(250 cd/m <sup>2</sup> )	Brightness
(1000:1)	Contrast Ratio
3H (3H) (3H) (3H)	Response Time
CCFL edgelight (m)	Backlight
(-PaN -Pa) (5dB)	Sound Power Level
16.7	Power Consumption
*% 85	Power Consumption
(CIE1931 (72% NTSC) / CIE1976 (85% NTSC) / CIE1931 IN1910N Color Gamut *	Color Gamut



	RsWQW
(10.36) 5.09 W W129.4	10.36
(8.06) 8.06 W W204.8	8.06
(8.06) 8.06 W W204.8	8.06
(10.36) 10.36 W W4.7	10.36
(9.04) 9.04 W W4.1	9.04
(7.5) 7.5 W W3.4	7.5
(0.77) 0.77 W W3.5	0.77

**10.36**

:10.36 10.36 W W 10.36

	:10.36
(104°F) 40°C (32°F) 0°	10.36
(140°F) 60°C (-4°F) 20° :10.36 (140°F) 60°C (-4°F) 20° :10.36	10.36
	:10.36
(10.36) 80% 10%	10.36
(10.36) 90% 5% :10.36 (10.36) 90% 5% :10.36	10.36
	:10.36
RsWQW (No 12,000) W3,048	10.36
RsWQW (No 40,000) W9,144	10.36
(RsWQW) BTU/hour 85.32 (RsWQW) BTU/hour 54.61	10.36

**10.36**

Extended Display Identification Data (EDID) is a standard that provides information about the display. It is used by the computer to determine the correct resolution and refresh rate for the display. The EDID is stored in a small chip on the display panel. The computer reads the EDID and then sets the display to the correct resolution and refresh rate. If the computer does not read the EDID correctly, the display may not work properly. You can check the EDID using a utility program. For more information, see the Dell website at [support.dell.com](http://support.dell.com).

**LCD Panel**

The LCD panel is a liquid crystal display that provides a clear and sharp image. It is made of two glass panels with a liquid crystal layer in between. The liquid crystal layer is controlled by an electrical current, which allows the light to pass through or block it. This creates the image that you see on the screen. The LCD panel is a key component of the computer and is responsible for displaying all the information that you see. If the LCD panel is damaged, the computer will not work properly. You should handle the LCD panel with care and avoid touching the screen. For more information, see the Dell website at [support.dell.com](http://support.dell.com).

**10.36**

**10.36**

- 10.36 10.36 W W 10.36
- 10.36 10.36 W W 10.36





# በግብርና ስርዓት ለማሟላት የሚያስፈልጉትን ሰነድ ይገኙ፡፡

Dell™ IN1910N የኤሌክትሮኒክ ስርዓት ሰነድ

- የሰነድ ስርዓት ለማሟላት
- የአገር/ክልል (FCC) ስርዓት ሰነድ
- Dell ስርዓት

## የሰነድ ስርዓት ለማሟላት

የሰነድ ስርዓት ለማሟላት የሚያስፈልጉትን ሰነድ ይገኙ፡፡ 


የሰነድ ስርዓት ለማሟላት የሚያስፈልጉትን ሰነድ ይገኙ፡፡

## የአገር/ክልል (FCC) ስርዓት ሰነድ

[www.dell.com/regulatory\\_compliance](http://www.dell.com/regulatory_compliance) ላይ ወይንም የሰነድ ስርዓት ለማሟላት የሚያስፈልጉትን ሰነድ ይገኙ፡፡

## Dell ስርዓት

(WWW-DELL (800-999-3355-800-999) ስርዓት ሰነድ ይገኙ፡፡)

Dell ስርዓት ሰነድ ለማሟላት የሚያስፈልጉትን ሰነድ ይገኙ፡፡ 

በግብርና ስርዓት ለማሟላት የሚያስፈልጉትን ሰነድ ይገኙ፡፡

1. support.dell.com ላይ

2. የሰነድ ስርዓት ለማሟላት (Country/Region) ለመምረጥ

3. ለአገር/ክልል (Country/Region) ለመጠየቅ

4. የሰነድ ስርዓት ለማሟላት የሚያስፈልጉትን ሰነድ ይገኙ፡፡

5. ለሰነድ ስርዓት ለማሟላት የሚያስፈልጉትን ሰነድ ይገኙ፡፡

## ƏBƏN KƏN Dell™ IN1910N "–Ə ƏB

### ƏBƏN KƏN (ƏBƏN KƏN), Dell™ IN1910N "–Ə ƏB, Dell™ IN1910N "–Ə ƏB

1. ƏBƏN KƏN (ƏBƏN KƏN) "–Ə ƏB, Dell™ IN1910N "–Ə ƏB, Dell™ IN1910N "–Ə ƏB, <http://support.dell.com> "–Ə ƏB.

2. ƏBƏN KƏN (ƏBƏN KƏN) "–Ə ƏB, Dell™ IN1910N "–Ə ƏB, Dell™ IN1910N "–Ə ƏB, 1366x768 "–Ə ƏB.

ƏBƏN KƏN (ƏBƏN KƏN) "–Ə ƏB, Dell™ IN1910N "–Ə ƏB, Dell™ IN1910N "–Ə ƏB, 1366x768 "–Ə ƏB: 




## Ենթակարգ

www.dell.com - Գեթ Dell™ IN1910N

- [Պահանջարկներ](#)
- [\(OSD\) Ենթակարգներ](#)
- [Պահանջարկներ](#)
- [\(դիմաց\) Dell Soundbar-ը](#)
- [Ենթակարգներ](#)

## Պահանջարկներ

Սա օգտագործողի օգնությունն է, որը ցուցաբերում է OSD-ի մեջ գտնվող կոնտրոլի միջոցները: Ենթակարգները օգտագործողի կողմից կարող են փոխարկվել:

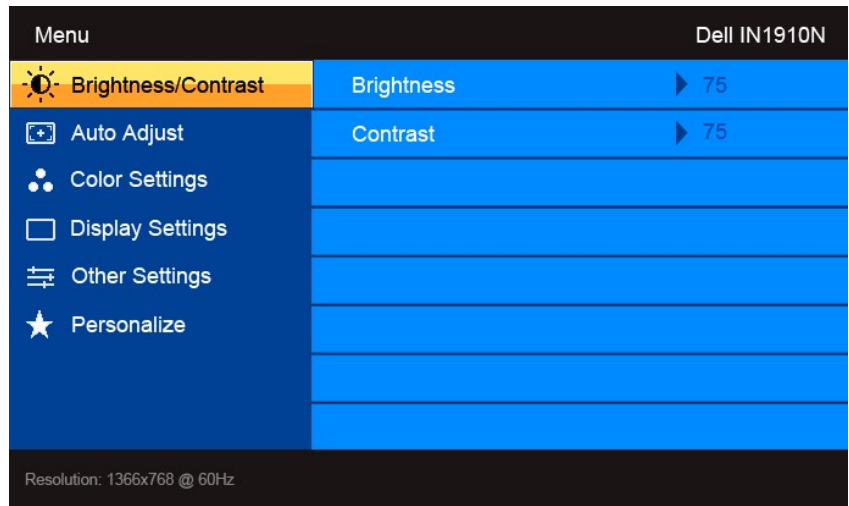


Սա օգտագործողի օգնությունն է, որը ցուցաբերում է OSD-ի մեջ գտնվող կոնտրոլի միջոցները: Ենթակարգները օգտագործողի կողմից կարող են փոխարկվել:	<b>Սեյմ</b>	1-2
Սա օգտագործողի օգնությունն է, որը ցուցաբերում է OSD-ի մեջ գտնվող կոնտրոլի միջոցները: Ենթակարգները օգտագործողի կողմից կարող են փոխարկվել:	Preset Modes Select (Ենթակարգները)	1
Սա օգտագործողի օգնությունն է, որը ցուցաբերում է OSD-ի մեջ գտնվող կոնտրոլի միջոցները: Ենթակարգները օգտագործողի կողմից կարող են փոխարկվել:	Brightness/Contrast (Լույս/Չեղարկում)	2
Սա օգտագործողի օգնությունն է, որը ցուցաբերում է OSD-ի մեջ գտնվող կոնտրոլի միջոցները: Ենթակարգները օգտագործողի կողմից կարող են փոխարկվել:	OSD Menu (Մենյու)	3
Սա օգտագործողի օգնությունն է, որը ցուցաբերում է OSD-ի մեջ գտնվող կոնտրոլի միջոցները: Ենթակարգները օգտագործողի կողմից կարող են փոխարկվել:	Exit (Ելք)	4
Սա օգտագործողի օգնությունն է, որը ցուցաբերում է OSD-ի մեջ գտնվող կոնտրոլի միջոցները: Ենթակարգները օգտագործողի կողմից կարող են փոխարկվել:	Power Off (Ստանդառնական վիճակում)	5

## (OSD) Գեթ Գեթ

Սա օգտագործողի օգնությունն է, որը ցուցաբերում է OSD-ի մեջ գտնվող կոնտրոլի միջոցները: Ենթակարգները օգտագործողի կողմից կարող են փոխարկվել:

Սա օգտագործողի օգնությունն է, որը ցուցաբերում է OSD-ի մեջ գտնվող կոնտրոլի միջոցները: Ենթակարգները օգտագործողի կողմից կարող են փոխարկվել: 1.



2. Եթե Թ/Ղ-ը ԿՆՏ-ը չի փոխարկվում, ապա ԿՆՏ-ը փոխարկելու համար հարկավոր է մտնել «Բրիտանիա/Կոնտրաստ» մեջ:
3. Եթե Կոնտրաստը փոխարկվում է, ապա հարկավոր է մտնել «Բրիտանիա/Կոնտրաստ» մեջ:
4. Եթե Կոնտրաստը չի փոխարկվում, ապա հարկավոր է մտնել «Բրիտանիա/Կոնտրաստ» մեջ:
5. Եթե Կոնտրաստը փոխարկվում է, ապա հարկավոր է մտնել «Բրիտանիա/Կոնտրաստ» մեջ:
6. Եթե Կոնտրաստը փոխարկվում է, ապա հարկավոր է մտնել «Բրիտանիա/Կոնտրաստ» մեջ:

ԿՆՏ	ՎՅՆ ԵՎՈՐ	ԿՆՏ
Եթե Թ/Ղ-ը ԿՆՏ-ը չի փոխարկվում, ապա ԿՆՏ-ը փոխարկելու համար հարկավոր է մտնել «Բրիտանիա/Կոնտրաստ» մեջ:	(Թ/Ղ-ը) Brightness/ Contrast	
Եթե Կոնտրաստը փոխարկվում է, ապա հարկավոր է մտնել «Բրիտանիա/Կոնտրաստ» մեջ:	(ԿՆՏ-ը) Brightness	
Եթե Կոնտրաստը չի փոխարկվում, ապա հարկավոր է մտնել «Բրիտանիա/Կոնտրաստ» մեջ:	(ԿՆՏ-ը) Contrast	
Եթե Կոնտրաստը փոխարկվում է, ապա հարկավոր է մտնել «Բրիտանիա/Կոնտրաստ» մեջ:	(ԿՆՏ-ը) Back	









**WARNING MESSAGE** Dell IN1910N

The function of adjusting display setting using PC application will be disabled.  
Do you wish to disable DDC/CI function?

**No**

**Yes**

LCD Conditioning - Paθ "θ" "p0sk" pK-Wp η" ε em  
LCD Conditioning pK-η- ,pe-θ

(p0-s" pK-Wp) LCD Conditioning

**WARNING MESSAGE** Dell IN1910N

This feature will help reduce minor cases of image retention. Depending on the degree of image retention, the program may take some time to run.  
Do you want to continue?

**No**

**Yes**

LCD Conditioning is currently in progress. Press any button on the monitor to terminate LCD Conditioning at any time.

Factory Reset

Back

(Factory) Factory Reset

(Back) Back

Personalize

(Personalize) Personalize



Dell IN1910N

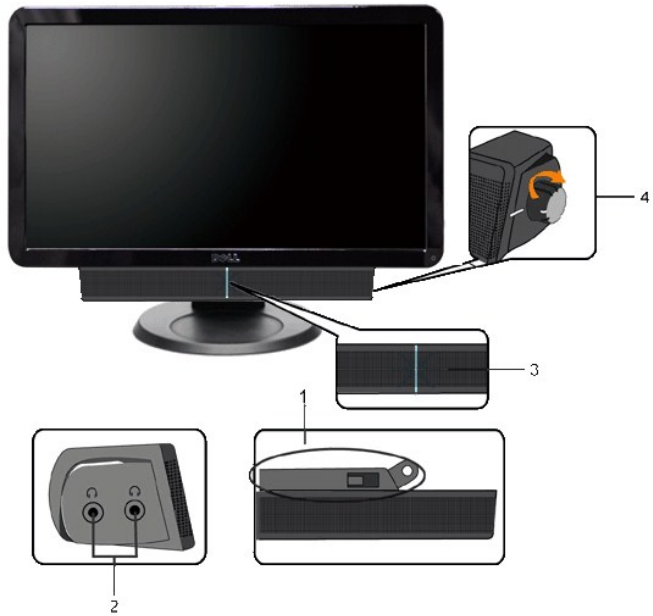
Contrast	Shortcut key1	▶ Preset Modes
	Shortcut key2	▶ Brightness/Contrast
gs		
tings		
gs		

60Hz



**(በአጭር) Dell Soundbar ፀ-ሠጥ**

በደብዳቤ ለመግቢያ ለማግኘት ይጠቀሙ። Dell Soundbar ለማስተካከል ይጠቀሙ።

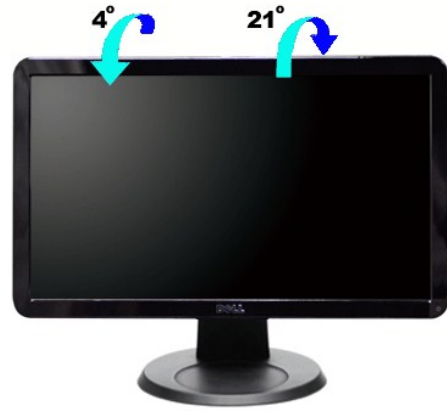


- 1. የኮርዳው ግንኙነት
- 2. የድምፅ ግንኙነት
- 3. የድምፅ ግንኙነት
- 4. የድምፅ ግንኙነት

**የድምፅ ግንኙነት**

**ግንኙነት**

የድምፅ ግንኙነት ለማግኘት ይጠቀሙ።





# Dell™ IN1910N – Ɛ 0\$

[www.dell.com](http://www.dell.com)

(800) 1366x768 [www.dell.com](http://www.dell.com)

---

ENERGY STAR – Ɛ 0\$  
© 2009 Dell™ Inc.

Dell™ Inc. – Ɛ 0\$

ENERGY STAR – Ɛ 0\$ Microsoft Corporation Windows – Dell Inc. Microsoft ENERGY STAR – Ɛ 0\$ Dell Inc. ENERGY STAR – Ɛ 0\$

ENERGY STAR – Ɛ 0\$ Dell™ Inc. ENERGY STAR – Ɛ 0\$

IN1910Nb/IN1910NFR

1 2009 Rev. A00













